

SECRETARIA PRO TEMPORE DEL CCHAC

SP-GUA-CCHAC-032-2014

PRECIOS PROMEDIO DE COMBUSTIBLES AL CONSUMIDOR EN CENTROAMÉRICA

Informe sobre Precios Promedio al Consumidor final de las Gasolinas, Diesel y Gas Licuado de Petróleo en Centroamérica, vigentes en la semana del **17 al 23 de agosto de 2014**, basado en los precios oficiales y los monitoreos o sondeos que realizan las distintas Direcciones Generales de Hidrocarburos o equivalentes, en la Capital de cada país Centroamericano.

PRECIOS DE COMBUSTIBLES AL CONSUMIDOR (US\$/GALÓN)

Semana actual:

Del 17 al 23 agosto de 2014

PAIS	SUPERIOR	REGULAR	DIESEL
COSTA RICA	5.63	5.43	4.63
EL SALVADOR	4.25	4.01	3.93
GUATEMALA	4.23	4.04	3.83
HONDURAS	4.89	4.59	4.27
NICARAGUA	4.89	4.71	4.29
PANAMA	4.05	3.91	3.64
Promedio Regional	4.65	4.45	4.10

Observaciones específicas Importantes:

- **COSTA RICA:** Los precios de la Gasolina Superior, Gasolina Regular y el Diesel **no cambiaron**. Los precios se ajustan mensualmente, correspondiendo su última revisión **vigente a partir del 01 de agosto de 2014, según Gaceta No.146 del 31 de julio 2014**. El precio de cada combustible, es un precio único en todo el país, equivalente a un promedio nacional y se refiere únicamente a la Modalidad de Servicio completo.
- **EL SALVADOR:** Los precios de la Gasolina Superior y Gasolina Regular **disminuyeron** y el precio del Diesel **no cambió**. Se mantiene una política de precios libres, no regulados por el estado y son ajustados cada 14 días y los mismos son verificados semanalmente en las estaciones de servicio. El precio corresponde a la Modalidad de Autoservicio en la Capital. Además se realiza un monitoreo diario del comportamiento de los precios internacionales.

- **GUATEMALA:** Los precios de la Gasolina Superior y el Diesel **aumentaron** y el precio de la Gasolina regular **no cambió**. Los precios son libres, no regulados por el estado, corresponden a la Modalidad de Autoservicio en la Capital y se ajustan **semanalmente** con base al comportamiento de los precios internacionales.
- **HONDURAS:** Los precios de la Gasolina superior y Gasolina regular **disminuyeron** y el precio del Diesel **no cambió**. Estos precios son regulados, son precios máximos de venta aprobados para la capital. El precio oficial se ajusta cada semana y tienen vigencia de lunes a domingo. El caso del GLP vehicular se considera una mezcla de 70% propano y 30% butano y el doméstico 95% propano y 5% butano
- **NICARAGUA:** Los precios de la Gasolina superior y Gasolina regular **aumentaron** y el precio del Diesel **no cambió**. Los precios son libres, no regulados por el estado, estos son establecidos por cada una de las Empresas Distribuidoras que operan en el país y se ajustan semanalmente, con base al comportamiento de los precios internacionales. Los precios que se presentan se refieren a monitoreos realizados en la Ciudad Capital.
- **PANAMA:** Los precios de la Gasolina Superior, Gasolina regular y el Diesel **no cambiaron**. Dichos precios son regulados por el estado con base al comportamiento de los precios internacionales y se ajustan cada 14 días. Los precios para los combustibles corresponde a los precios máximos de venta, en las Estaciones de Servicio en Ciudad de Panamá, establecidos por la Secretaría Nacional de Energía, mediante **Resolución No. 2176 del 06 de agosto de 2014**.

Observaciones generales importantes:

- Para este período, los precios más altos **con impuestos** corresponden a Costa Rica. Y los precios más bajos corresponden a Panamá.
- Para los precios **sin impuestos** , los precios **más bajos** para las gasolinas corresponden a Guatemala y para el Diesel corresponde a El Salvador. Los precios **más altos** para las gasolinas corresponden a Nicaragua y para el Diesel corresponde a El Salvador. En la comparación de los precios del Diesel y la Gasolina regular, hay diferencias en calidad que no se toman en cuenta.
- La Gasolina superior en todos los países es de 95 octanos mínimo. La Gasolina Regular es de 88 octanos en Guatemala, Honduras y Nicaragua; en El Salvador es de 90; y en Costa Rica y Panamá es de 91 octanos mínimo.
- El contenido máximo de azufre del diesel que se consume en Costa Rica es de 50 ppm. En Guatemala se consume diesel desde 50 ppm hasta 5000 ppm y de las importadoras más fuertes, solamente una importa diesel de bajo azufre. En Panamá

y Honduras la cantidad máxima de azufre en el diesel es de 500 ppm.

Estructura de Impuestos de los Países Centroamericanos.

Gasolina Superior

Gasolina Superior	COSTA RICA	EL SALVADOR	GUATEMALA	HONDURAS	NICARAGUA	PANAMÁ
Precio al Consumidor Final Sin Impuesto	\$ 3.966	\$ 3.334	\$ 3.239	\$ 3.480	\$ 4.029	\$ 3.450
Impuesto Unico	\$ 1.659					
Impuesto Fondo de Conservacion Vial FOVIAL		\$ 0.200				
Impuesto Consejo Nacional de Vialidad (CONAVI)						
Impuesto Contribucion Especial para la Estabilización de la Tarifas del Servicio Público del Transporte Colectivo de Pasajeros (CONTRANS)		\$ 0.100				
Impuesto en la tranferencia de Bienes Muebles (IVA)		\$ 0.433				
Fondo Nacional de Finaciamiento Forestal (FONAFIFO)						
Fondo de Estabilización y Fomento Economico		\$ 0.159				
Impuesto sobre Fondo de Estabilización y Fomento Economico (FEFE)		\$ 0.020				
Impuesto Beneficios Ambientales Agropecuarios (MAG)						
Impuesto de Distribución			\$ 0.601			
Aporte Gasto Sociales Patrimonio Vial				\$ 1.409		
Impuesto Selectivo de Cosumo (ISC)					\$ 0.699	\$ 0.600
Impuesto al Valor Agregado			\$ 0.389		\$ 0.160	
Fondo de mantenimiento vial (FOMAV)						
Costo de regulación y fiscalización (CRF)						
Total de Margenes						
Otros impuestos						
Total de Impuestos	\$ 1.659	\$ 0.912	\$ 0.989	\$ 1.409	\$ 0.859	\$ 0.600
PRECIO AL CONSUMIDOR TOTAL	\$ 5.626	\$ 4.246	\$ 4.229	\$ 4.889	\$ 4.888	\$ 4.050

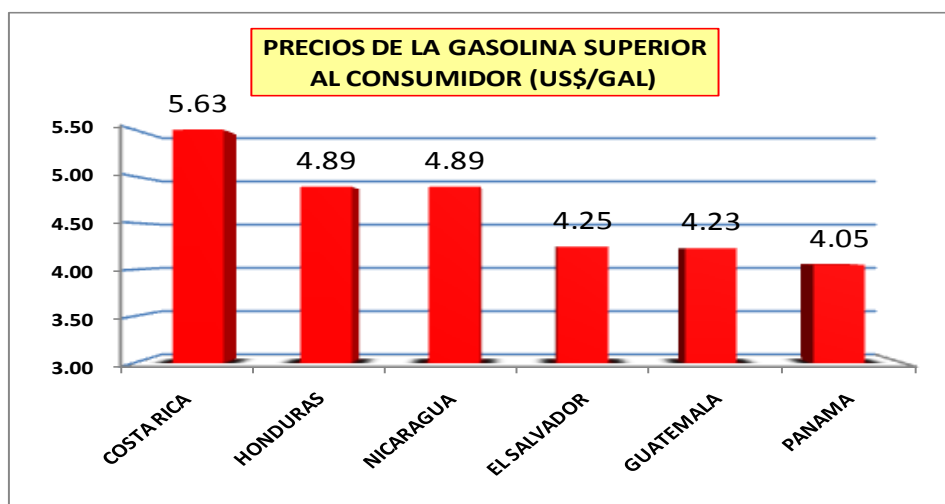
Gasolina Regular

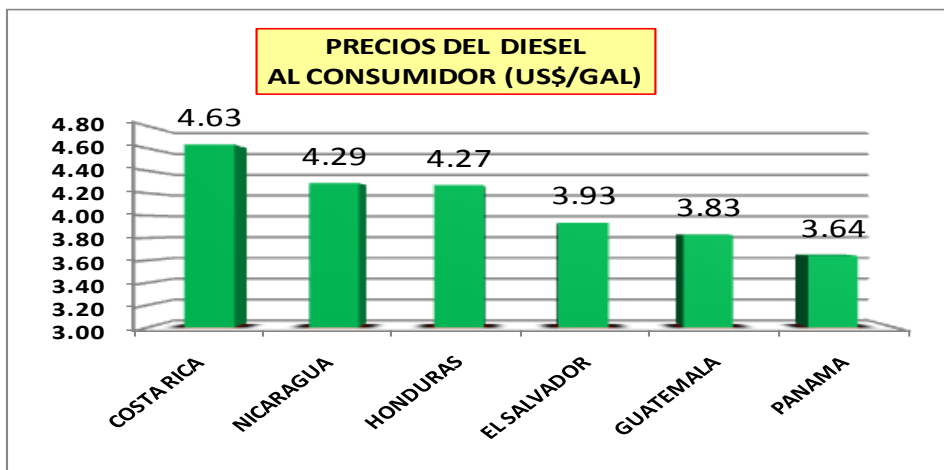
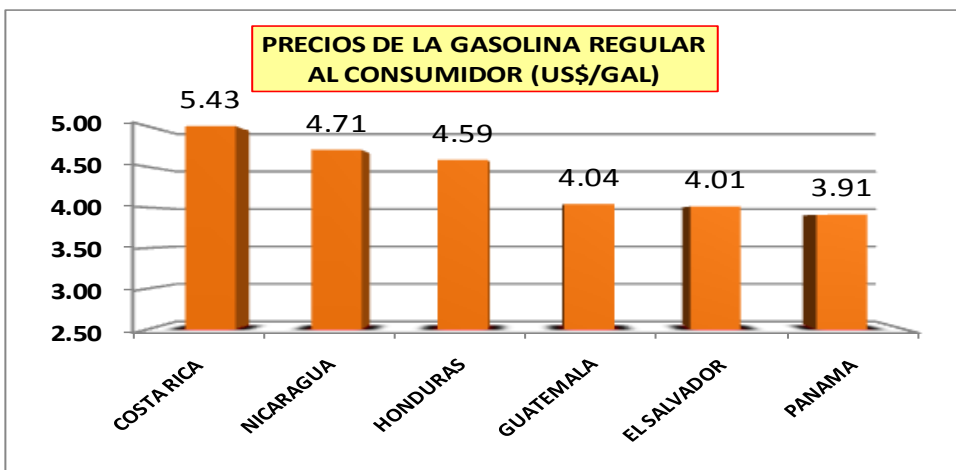
Gasolina Regular	COSTA RICA	EL SALVADOR	GUATEMALA	HONDURAS	NICARAGUA	PANAMÁ
Precio al Consumidor Final Sin Impuesto	\$ 3.843	\$ 3.127	\$ 3.083	\$ 3.344	\$ 3.850	\$ 3.310
Impuesto Unico	\$ 1.585					
Impuesto Fondo de Conservacion Vial FOVIAL		\$ 0.200				
Impuesto Consejo Nacional de Vialidad (CONAVI)						
Impuesto Contribucion Especial para la Estabilización de la Tarifas del Servicio Público del Transporte Colectivo de Pasajeros (CONTRANS)		\$ 0.100				
Impuesto en la tranferencia de Bienes Muebles (IVA)		\$ 0.407				
Fondo Nacional de Finaciamiento Forestal (FONAFIFO)						
Fondo de Estabilización y Fomento Economico		\$ 0.158				
Impuesto sobre Fondo de Estabilización y Fomento Economico (FEFE)		\$ 0.020				
Impuesto Beneficios Ambientales Agropecuarios (MAG)						
Impuesto de Distribución			\$ 0.588			
Aporte Gasto Sociales Patrimonio Vial				\$ 1.242		
Impuesto Selectivo de Cosumo (ISC)					\$ 0.699	\$ 0.600
Impuesto al Valor Agregado			\$ 0.370		\$ 0.160	
Fondo de mantenimiento vial (FOMAV)					\$ 0.001	
Costo de regulación y fiscalización (CRF)						
Total de Margenes						
Otros impuestos						
Total de Impuestos	\$ 1.585	\$ 0.885	\$ 0.958	\$ 1.242	\$ 0.860	\$ 0.600
PRECIO AL CONSUMIDOR TOTAL	\$ 5.428	\$ 4.012	\$ 4.041	\$ 4.586	\$ 4.710	\$ 3.910

Diesel

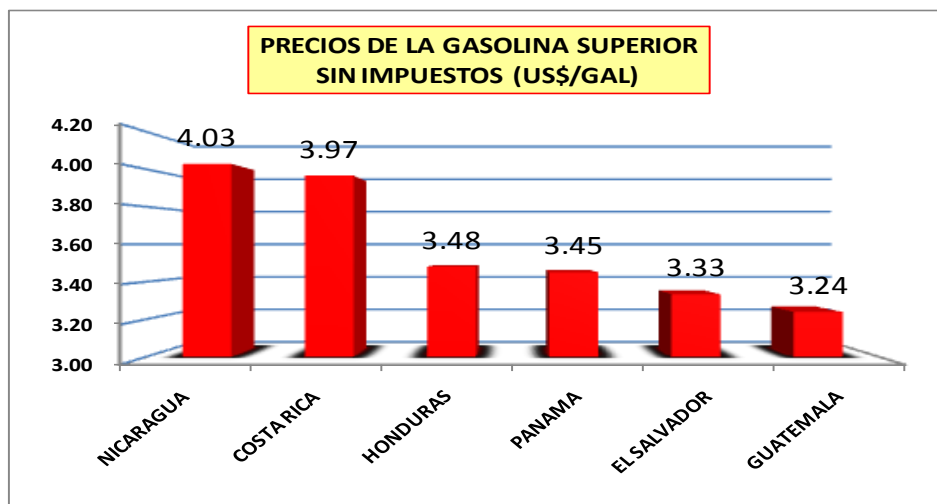
Diesel	COSTA RICA	EL SALVADOR	GUATEMALA	HONDURAS	NICARAGUA	PANAMÁ
Precio al Consumidor Final Sin Impuesto	\$ 3.694	\$ 3.216	\$ 3.270	\$ 3.411	\$ 3.589	\$ 3.392
Impuesto Unico	\$ 0.939					
Impuesto Fondo de Conservacion Vial FOVIAL		\$ 0.200				
Impuesto Consejo Nacional de Vialidad (CONAVI)						
Impuesto Contribucion Especial para la Estabilización de la Tarifas del Servicio Público del Transporte Colectivo de Pasajeros (CONTRANS)		\$ 0.100				
Impuesto en la tranferencia de Bienes Muebles (IVA)		\$ 0.418				
Fondo Nacional de Finaciamiento Forestal (FONAFIFO)						
Fondo de Estabilización y Fomento Economico						
Impuesto sobre Fondo de Estabilización y Fomento Economico (FEFE)						
Impuesto Beneficios Ambientales Agropecuarios (MAG)						
Impuesto de Distribución			\$ 0.166			
Aporte Gasto Sociales Patrimonio Vial				\$ 0.861		
Impuesto Selectivo de Cosumo (ISC)					\$ 0.540	\$ 0.250
Impuesto al Valor Agregado			\$ 0.392		\$ 0.160	
Fondo de mantenimiento vial (FOMAV)					\$ 0.001	
Costo de regulación y fiscalización (CRF)						
Total de Margenes						
Otros impuestos						
Total de Impuestos	\$ 0.939	\$ 0.718	\$ 0.559	\$ 0.861	\$ 0.701	\$ 0.250
PRECIO AL CONSUMIDOR TOTAL	\$ 4.634	\$ 3.934	\$ 3.829	\$ 4.272	\$ 4.290	\$ 3.642

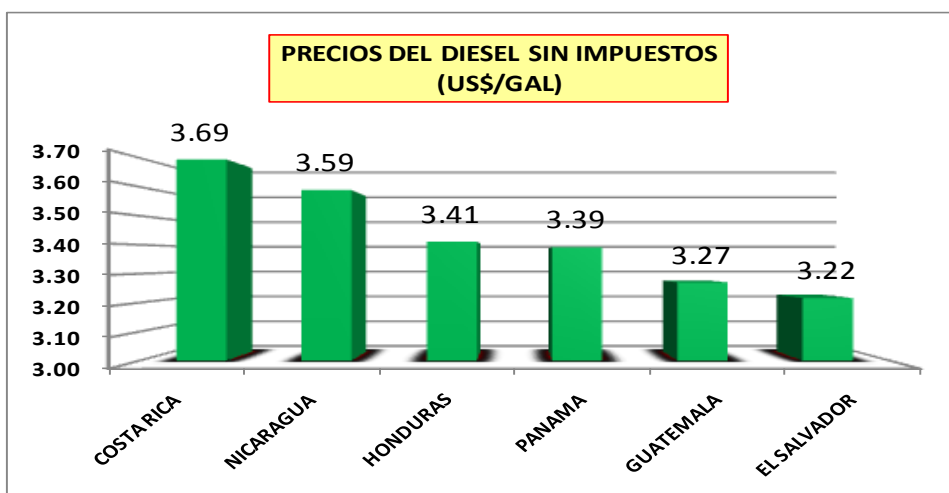
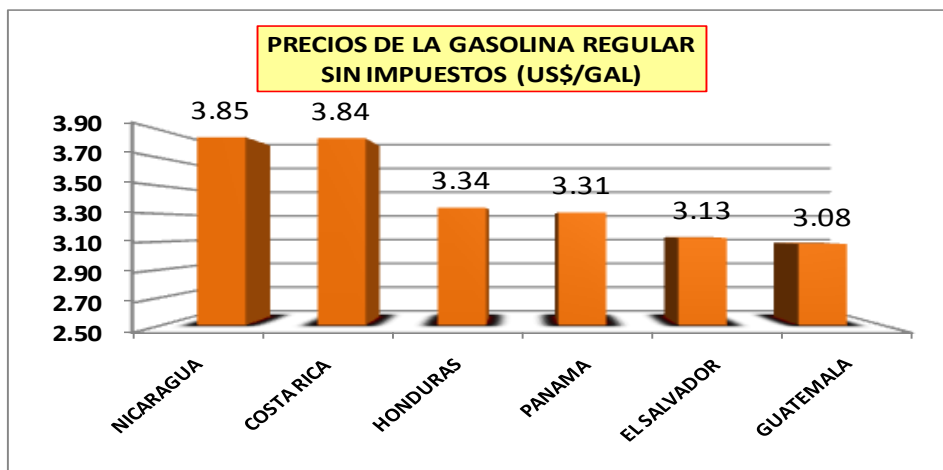
COMPARATIVO DE PRECIOS POR PAÍS CON IMPUESTOS





COMPARATIVO DE PRECIOS POR PAÍS SIN IMPUESTOS





VARIACIONES DE PRECIOS DE CADA PAÍS POR PRODUCTO GASOLINA SUPERIOR

PAIS	Semana actual (1)	Semana anterior (2)	Hace un mes (3)	Variación %	
	17 al 23 agosto de 2014	10 al 16 agosto de 2014	21 al 27 julio de 2014	(1/2)	(1/3)
COSTA RICA	5.63	5.63	5.69	↓ -0.02%	↓ -1.07%
EL SALVADOR	4.25	4.37	4.52	↓ -2.75%	↓ -6.06%
GUATEMALA	4.23	4.22	4.45	↑ 0.10%	↓ -4.97%
HONDURAS	4.89	4.93	5.12	↓ -0.75%	↓ -4.46%
NICARAGUA	4.89	4.76	4.97	↑ 2.71%	↓ -1.58%
PANAMA	4.05	4.05	4.35	↔ 0.00%	↓ -6.88%

GASOLINA REGULAR

PAIS	Semana actual (1)	Semana anterior (2)	Hace un mes (3)	Variación %	
	17 al 23 agosto de 2014	10 al 16 agosto de 2014	21 al 27 julio de 2014	(1/2)	(1/3)
COSTA RICA	5.43	5.43	5.49	↓ -0.02%	↓ -1.16%
EL SALVADOR	4.01	4.08	4.20	↓ -1.59%	↓ -4.48%
GUATEMALA	4.04	4.04	4.26	↑ 0.10%	↓ -5.04%
HONDURAS	4.59	4.61	4.77	↓ -0.56%	↓ -3.79%
NICARAGUA	4.71	4.67	4.80	↑ 0.96%	↓ -1.93%
PANAMA	3.91	3.91	4.12	↔ 0.00%	↓ -5.06%

DIESEL

PAIS	Semana actual (1)	Semana anterior (2)	Hace un mes (3)	Variación %	
	17 al 23 agosto de 2014	10 al 16 agosto de 2014	21 al 27 julio de 2014	(1/2)	(1/3)
COSTA RICA	4.63	4.63	4.71	↓ -0.02%	↓ -1.59%
EL SALVADOR	3.93	3.93	3.98	↑ 0.18%	↓ -1.08%
GUATEMALA	3.83	3.71	3.85	↑ 3.13%	↓ -0.68%
HONDURAS	4.27	4.27	4.33	↓ -0.01%	↓ -1.37%
NICARAGUA	4.29	4.29	4.29	↑ 0.04%	↓ -0.08%
PANAMA	3.64	3.64	3.70	↔ 0.00%	↓ -1.54%

PRECIOS DE GAS LICUADO DE PETRÓLEO AL CONSUMIDOR FINAL

Semana actual 17 al 23 agosto de 2014

PAÍSES	DÓLARES / CILINDRO							\$ /galón
	10 lbs	20 lbs	25 lbs	35 lbs	40 lbs	60 lbs	100 lbs	GRANEL
COSTA RICA	6.12	12.25	15.31		24.50		61.25	ND
EL SALVADOR	5.12	10.19	12.71	17.80				ND
GUATEMALA			17.89	25.05		42.94	71.56	2.94
HONDURAS			12.94			31.04	51.76	ND
NICARAGUA	4.38		10.55				48.53	ND
PANAMA			4.37			29.32	48.56	3.03
Promedio regional	5.21	11.22	12.30	21.43	24.50	34.43	56.33	2.98

N/D: No disponible.

Estructuras de Precios de Gas Licuado de Petr leo de Centroam rica

CILINDRO DE 25 LBS (US\$/cilindro)	PAISES					
	COSTA RICA	EL SALVADOR	GUATEMALA	HONDURAS	NICARAGUA	PANAM�
Precio ex - refinera						\$1.918
Reactivador econ�mico						\$0.000
Subsidio GLP						-\$1.872
Precio FOB US\$/BBL	46.680		\$52.206	\$44.037		
Precio CIF US\$/BBL	66.850		\$58.380	\$51.198		
Precio FOB		\$1.035	\$7.398	\$6.165		\$0.046
Costo Terminal y Almacenamiento		\$0.310		\$0.613		
Transporte		\$0.377	\$0.350	\$1.075		\$0.022
Flete GLP centro envase al detallista				\$0.453		
Costo Plantel sin impuestos	15.472					
Impuesto �nico	0.318	\$1.460	\$1.917	\$0.882		
Gastos Sociales/Patrimonio vial						
Precio Plantel + impuesto	15.790					
Subtotal						\$0.068
Equivalente en libras						\$0.014
Margen del envasador	0.405	\$0.317	\$5.721	\$1.488		
Costo del gas/cilindro						\$0.359
Margen del distribuidor (15%)	0.339	\$0.860				\$2.191
Mantenimiento de cilindros				\$0.272		
Precio en Planta/Precio+imp.+margen distrib.	16.534					\$2.550
Margen del agente						\$1.420
Margen de Tienda/margen al detallista (15%)	0.390	\$0.230	\$1.150	\$0.694		\$0.400
PRECIO AL CONSUMIDOR	16.924	\$12.710	\$17.890	\$12.944		\$4.370

Nota: Nicaragua no report  Estructura de Precios de Gas Licuado de Petr leo.